

9:25



madeiuniv.com



REMOTE STUDY TOUR SYSTEM



写真の投稿やコメントを残すにはメールアドレスとお名前を登録してください。

お名前とメールアドレスを入力して[送信]ボタンをクリックすると、ログイン用のURLが記載されたメールが送信されます。メール本文に記載されたURLをクリックしてログインしてください。


👤 お名前

✉ Eメールアドレス

送信

< Previous (2024-11)

2024-11-27



3



Site_URL <https://madeiuniv.com/>

お名前とメールアドレスを入力して「送信」ボタンをクリックしてください。

Enter your name and email address and click the 'Send' button.

6:26



2



noreply@madeiuniv.com

6:26

宛先: <[redacted]>

返信先: noreply@madeiuniv.com >

[MADEIUNIV]ログインURLのお知らせ

登録ありがとうございます。

活動の写真をアップロードする時は、下記URLにアクセスしてください。

[https://madeiuniv.com/login.php?urlkey=\[redacted\]](https://madeiuniv.com/login.php?urlkey=[redacted])

--

[MADEIUNIV.COM](https://madeiuniv.com)

「ログインURLのお知らせ」というタイトルのメールが届きますので、文中のURLをクリックしてください。

You will receive an email titled "Notification of login URL", click on the URL in the text.



6:27

メール



madeiuniv.com



REMOTE STUDY TOUR
SYSTEM

写真のアップ
ロード

テストユー
ザー

< Previous (2024-10)

2024-10-25



この日のコメント (1)



2024-09-28



この日のコメント (1)



3



写真をアップロードするには「写真のアップロード」をクリックしてください。

To upload a photo, click on 'Upload photo'.

15:23



madeiuniv.com



移動時



✓ 移動時

伝承館

廃炉資料館

宿泊施設

農作業体験

図図倉庫

までい館

その他

2024-10-25

この日のコメント (1)


2024-10-25



写真の場所をプルダウンから選択してください。

Select the location of the photo from the pull-down menu.

- 移動時/On the move
- 伝承館/ folklore museum
- 廃炉資料館/ decommissioning museum
- 宿泊施設/ accommodation
- 農作業体験/ farm work experience
- 図図倉庫/Zutto souko
- までい館/ Madei-kan
- その他/ others



アップロードしたい写真を選択してください。
複数選択できますが、3枚程度におさめて頂いた方が良いです。
Select the photos you wish to upload.
You can select more than one photo, but it is better
to keep it to around three.



選択して (iPhoneの場合) 追加ボタンをクリックすると元の画面に戻ります。
写真がアップロードされるまでしばらくお待ちください。

アップロードが完了すると自動的に追加された写真が表示されます。

Select and (for iPhone) click the Add button to return to the original screen.
Please wait a moment while the photos are uploaded.

When the upload is complete, you will automatically see the added photos.

***お待ちください画面を表示するように改修中**
***Waiting screen is being modified to display the Please wait screen.**




< Previous (2024-11)

2024-11-27



この日のコメント (0)

2024-10-25



この日のコメント (1)



写真の右上の小さな丸数字をクリックすると写真にコメントを付けられる画面が表示されます。(右図)

コメント欄に入力して送信ボタンをクリックすると写真に対してコメントが投稿されます。

Click on the small maru number in the top right-hand corner of the photo to open a screen where you can add comments to the photo.(Right-hand side)


Enter your comment in the comment field and click on the Send button to post your comment on the photo.



テストユーザー

Comment

送信



この日のコメント (1)





日付の写真のブロックの下にある「この日のコメント」をクリックするとその日付に対してコメントを付けられる画面が表示され、すでに投稿されているコメントを見することもできます。

コメント欄に入力して送信ボタンをクリックすると日付に対してコメントが投稿されます。

Clicking on 'Comments for this day' below the block of photos for a date brings up a screen where you can add comments for that date, and you can also see the comments already posted.

Type in the comment field and click the Send button to post a comment for the date.